

PREMESSO che l'art. 193, comma 2, del D.lgs. 18 agosto 2000, n. 267, come modificato dal D.Lgs. 10 agosto 2014, n. 126, dispone che l'organo consiliare, con periodicità stabilita dal regolamento di contabilità e, comunque, almeno una volta entro il 31 luglio di ciascun anno, debba verificare la permanenza degli equilibri generali di bilancio e, in caso di accertamento negativo, adottare, contestualmente, i provvedimenti necessari;

CONSIDERATO che:

- il bilancio di previsione finanziario 2021/2023 è stato approvato con deliberazione del Consiglio comunale n. 38 in data 28/12/2020 e successivamente variato;
- il rendiconto della gestione dell'esercizio finanziario 2020 è stato approvato con deliberazione del Consiglio comunale n. 6 in data 22/04/2021;
- l'analisi sulla evoluzione delle entrate e delle spese ha permesso di verificare il permanere degli equilibri generali di bilancio sia nella parte competenza che in quella dei residui, nonché nella gestione di cassa;

EVIDENZIATO che:

- la gestione di competenza e in conto residui, nonché la gestione di cassa, relativa sia alla gestione corrente che alla gestione in conto capitale, presenta una situazione di equilibrio, come risulta dalla relazione allegata alla presente deliberazione,
- l'andamento della gestione dell'esercizio in corso, alla data di rilevazione, evidenzia una situazione per cui è prevedibile che l'esercizio in corso si concluderà, sia per la gestione dei residui che per quella di competenza, in pareggio o conseguendo un avanzo di amministrazione;
- l'andamento della gestione dei residui attivi non comporta la necessità di modificare la quota di avanzo di amministrazione accantonata a titolo di fondo crediti di dubbia esigibilità;

VISTA la certificazione di cui all'art. 39, comma 2, del decreto-legge 14 agosto 2020, n. 104 sull'utilizzo nel 2020 dei fondi ministeriali assegnati per il contrasto al Covid-19 trasmessa telematicamente in data 25/05/2021;

VISTA la deliberazione consiliare n. 9 del 29/06/2021 odierna avente ad oggetto "Modifica allegati al rendiconto della gestione 2020" a seguito della trasmissione della certificazione di cui all'art. 39, comma 2, del decreto-legge 14 agosto 2020, n. 104 sull'utilizzo dei fondi assegnati nel 2020 al Comune di Costigliole Saluzzo per il contrasto al corona virus";

VISTO:

- il D.Lgs. 18 agosto 2000 n. 267;
- il D.Lgs. 23 giugno 2011, n. 118;
- il regolamento di contabilità;
- lo statuto dell'Ente;

PRESO ATTO delle comunicazioni dei responsabili dei servizi in ordine all'assenza di debiti fuori bilancio;

DATO ATTO che:

- il Revisore dei Conti, come da parere agli atti, ha rilevato che non si rende necessaria l'adozione di misure atte al ripristino del pareggio di bilancio;
- che conseguentemente, alla data della rilevazione sulla base dei dati disponibili, non risultano situazioni tali da far prevedere l'alterazione degli equilibri di bilancio e la necessità dell'adozione di provvedimenti di riequilibrio della gestione di competenza e di quella dei residui, in quanto si prevede un sostanziale equilibrio;
- che con deliberazione a parte, in questa seduta, si procede a variazione di assestamento generale di bilancio, contenente la rimodulazione di diverse voci di entrata e di spesa, a

fronte delle esigenze gestionali prevedibili per il periodo fino alla chiusura dell'esercizio;

ACQUISITI:

- il parere favorevole di regolarità tecnico/contabile espresso dal Responsabile del Servizio Finanziario ai sensi dell'art. 49 D.Lgs. 267/2000;
- il parere favorevole del Revisore dei Conti;

Con votazione resa per alzata di mano, con n. 10 voti favorevoli, n. 0 voti contrari e n. 0 astenuti,

DELIBERA

1. Di accertare, ai sensi dell'art. 193 del d.Lgs. n. 267/2000, il permanere degli equilibri di bilancio sia per quanto riguarda la gestione di competenza che per quanto riguarda la gestione dei residui e di cassa, tali da assicurare il pareggio economico-finanziario per la copertura delle spese correnti e per il finanziamento degli investimenti e l'adeguatezza dell'accantonamento al Fondo crediti di dubbia esigibilità nel risultato di amministrazione;
2. Di dare atto che non sono stati segnalati debiti fuori bilancio di cui all'art. 194 del d.Lgs. n. 267/2000;
3. Di approvare, pertanto, in base alle risultanze contenute nella relazione, che fa parte integrante e sostanziale del presente atto, i risultati della verifica sul perdurare degli equilibri finanziari di competenza 2021;
4. Di allegare la presente deliberazione al rendiconto della gestione dell'esercizio 2021, ai sensi dell'art. 193, comma 2, ultimo periodo, del d.Lgs. n. 267/2000.

Il Presidente
Arch. NASI Fabrizio Giacomo *

Il Segretario Comunale
Mondino Dott. Dario *

* Documento informatico firmato digitalmente ai sensi del D.Lgs 82/2005 s.m.i. e norme collegate, il quale sostituisce il documento cartaceo e la firma autografa



COSTIGLIOLE SALUZZO

RELAZIONE ALLA SALVAGUARDIA DEGLI EQUILIBRI DI BILANCIO

PREMESSA

Sulla base di quanto previsto:

- dal Principio Contabile Applicato concernente la programmazione di Bilancio allegato al Decreto Legislativo 118 del 23.06.2011
- dagli art. 175 c. 8 e 193 del "Testo unico delle leggi sull'ordinamento degli Enti Locali"
- dal vigente Regolamento di Contabilità

è messa a vostra disposizione la Relazione alla Salvaguardia degli Equilibri di Bilancio a seguito dell'Assestamento Generale dell'esercizio 2021 basata sul controllo sugli equilibri finanziari svolto al 20 luglio 2021 al fine di deliberare il mantenimento del Pareggio di Bilancio e la verifica generale di tutte le voci di Entrata e Spesa, compreso il Fondo di Riserva ed il Fondo di Cassa.

Il controllo sugli equilibri finanziari è svolto periodicamente durante l'esercizio dal Responsabile dei Servizi Finanziari coinvolgendo gli Organi di Governo e i vari responsabili dei Servizi e mediante la vigilanza dell'Organo di Revisione facendo riferimento:

- all'art. 81 della Costituzione
- al Principio Contabile Applicato concernente la programmazione di Bilancio allegato al Decreto Legislativo 118 del 23.06.2011
- all'art. 147-quinques del "Testo unico delle leggi sull'ordinamento degli Enti Locali"
- al Decreto del Ministero dell'Economia e delle Finanze di concerto con il Ministero dell'Interno e con la Presidenza del Consiglio dei Ministri del 1 agosto 2019

A conclusione della relazione sono elencati gli eventuali debiti fuori bilancio a partire dalle attestazioni rese dai Dirigenti di Dipartimento e agli atti dell'ufficio Ragioneria e l'eventuale adeguamento dell'accantonamento al Fondo Crediti di Dubbia Esigibilità elaborato in base all'attuale situazione degli stanziamenti e degli accertamenti.

SOMMARIO

PREMESSA.....	2
1. ANALISI DELLE ENTRATE E DELLE SPESE.....	4
1.1 PREVISIONI APPROVATE.....	4
1.2 VARIAZIONI DI BILANCIO.....	5
1.3 VARIAZIONI DI BILANCIO CHE COINVOLGONO L'AVANZO DI AMMINISTRAZIONE.....	5
1.4 VARIAZIONI DI BILANCIO CHE COINVOLGONO IL FONDO DI RISERVA.....	5
1.5 VARIAZIONI DI BILANCIO CHE COINVOLGONO L'ANTICIPAZIONE DI CASSA.....	6
1.6 ASSESTAMENTO DI BILANCIO.....	7
ASSESTATO DI COMPETENZA.....	7
ANDAMENTO DELL'ASSESTATO PLURIENNALE DELLE ENTRATE DI COMPETENZA.....	9
ANDAMENTO DELL'ASSESTATO PLURIENNALE DELLE SPESE DI COMPETENZA.....	10
ASSESTATO DI RESIDUO.....	11
ASSESTATO DI CASSA.....	13
1.7 COMPETENZA.....	15
ANALISI DELL'ENTRATA.....	15
PROSPETTO PLURIENNALE DELL'ACCERTATO DI COMPETENZA.....	17
ANALISI DELLA SPESA.....	18
PROSPETTO PLURIENNALE DELL'IMPEGNATO DI COMPETENZA.....	20
1.8 RESIDUI.....	21
ANALISI DELL'ENTRATA.....	21
ANALISI DELLA SPESA.....	21
1.9 CASSA.....	22
ANALISI DELL'ENTRATA.....	22
PROSPETTO PLURIENNALE DELLE RISCOSSIONI.....	24
ANALISI DELLA SPESA.....	25
PROSPETTO PLURIENNALE DEI PAGAMENTI.....	27
2. EQUILIBRI DI BILANCIO.....	28
3. SITUAZIONE DI CASSA.....	31
4. INDICATORI FINANZIARI ED ECONOMICI.....	32
GRADO DI AUTONOMIA FINANZIARIA.....	32
PRESSIONE FISCALE LOCALE E RESTITUZIONE ERARIALE PRO-CAPITE.....	33
GRADO DI RIGIDITÀ DEL BILANCIO.....	33
GRADO DI RIGIDITÀ PRO-CAPITE.....	34
COSTO DEL PERSONALE.....	35
5. DEBITI FUORI BILANCIO.....	36
6. FONDO CREDITI DI DUBBIA ESIGIBILITÀ.....	37
7. ANDAMENTO DELLA GESTIONE DEGLI ORGANISMI GESTIONALI ESTERNI.....	38
CONCLUSIONE.....	39

1. ANALISI DELLE ENTRATE E DELLE SPESE**1.1 PREVISIONI APPROVATE**

Aggiorna Dati

	ENTRATA		
	Competenza	Residuo	Cassa
Fondo di Cassa			993.559,76
Utilizzo Avanzo di Amm.ne	0,00	0,00	0,00
F.P.V. parte corrente	37.225,00	0,00	0,00
F.P.V. c/capitale	0,00	0,00	0,00
Titolo 1	1.531.000,00	133.043,83	1.664.043,83
Titolo 2	182.573,00	49.579,13	231.631,13
Titolo 3	451.377,00	68.246,44	519.623,44
Titolo 4	7.861.000,00	297.018,57	8.158.018,57
Titolo 5	0,00	0,00	0,00
Titolo 6	0,00	0,00	0,00
Titolo 7	500.000,00	0,00	500.000,00
Titolo 9	680.000,00	3.344,64	683.344,64
TOTALE	11.243.175,00	551.232,61	12.750.221,37

	SPESA		
	Competenza	Residuo	Cassa
Disavanzo di Amm.ne	0,00	0,00	0,00
Titolo 1	2.142.375,00	500.465,84	2.618.027,84
Titolo 2	7.841.000,00	490.928,76	8.331.928,76
Titolo 3	0,00	0,00	0,00
Titolo 4	79.800,00	102,52	79.902,52
Titolo 5	500.000,00	0,00	500.000,00
Titolo 7	680.000,00	28.253,85	708.253,85
TOTALE	11.243.175,00	1.019.750,97	12.238.112,97

1.2 VARIAZIONI DI BILANCIO

Provvedimento	Numero	Data	Tipo	Descrizione	Variazione di Competenza	Saldo di Cassa
DETERMINA	13	27/01/2021	Competenza e Cassa		0,00	0,00
GIUNTA COMUNALE	13	28/01/2021	Cassa		0,00	999,60
CONSIGLIO COMUNALE	3	04/02/2021	Competenza e Cassa		156.600,00	0,00
DETERMINA	84	09/03/2021	Competenza e Cassa		0,00	0,00
DETERMINA	115	31/03/2021	Competenza e Cassa		0,00	0,00
GIUNTA COMUNALE	29	01/04/2021	Competenza e Cassa		386.373,20	-386.373,20
CONSIGLIO COMUNALE	7	22/04/2021	Competenza e Cassa		858.500,00	-544.500,00
GIUNTA COMUNALE	34	01/05/2021	Cassa		0,00	-422.877,56
GIUNTA COMUNALE	52	26/05/2021	Competenza e Cassa		8.000,00	0,00
DETERMINA	201	09/06/2021	Competenza e Cassa		0,00	0,00
DETERMINA	223	18/06/2021	Competenza e Cassa		0,00	0,00
CONSIGLIO COMUNALE	10	29/06/2021	Competenza e Cassa		76.513,81	-37.028,81
DETERMINA	234	02/07/2021	Competenza e Cassa		0,00	0,00

1.3 VARIAZIONI DI BILANCIO CHE COINVOLGONO L'AVANZO DI AMMINISTRAZIONE

Provvedimento	Numero	Data	Descrizione	Saldo
CONSIGLIO COMUNALE	7	22/04/2021		544.500,00
CONSIGLIO COMUNALE	10	29/06/2021		37.028,81

1.4 VARIAZIONI DI BILANCIO CHE COINVOLGONO IL FONDO DI RISERVA

Provvedimento	Numero	Data	Descrizione	Saldo
---------------	--------	------	-------------	-------

1.5 VARIAZIONI DI BILANCIO CHE COINVOLGONO L'ANTICIPAZIONE DI CASSA


Provvedimento	Numero	Data	Descrizione	Saldo
---------------	--------	------	-------------	-------

1.6 ASSESTAMENTO DI BILANCIO ASSESTATO DI COMPETENZA

	ENTRATA				SPESA							
	Previsione	Percentuale sul totale	Assestato	Percentuale sul totale	Differenza	Percentuale di variazione	Previsione	Percentuale sul totale	Assestato	Percentuale sul totale	Differenza	Percentuale di variazione
Utilizzo Avanzo di Amm.ne	0,00	0,000%	581.528,81	4,570%	581.528,81							
F.P.V. di parte corrente	37.225,00	0,330%	37.225,00	0,290%	0,00	0,000%						
F.P.V. in c/capitale	0,00	0,000%	386.373,20	3,040%	386.373,20			0,00	0,000%	0,00	0,000%	0,000%
Titolo 1	1.531.000,00	13,620%	1.509.000,00	11,850%	-22.000,00	-1,000%						
Titolo 2	182.573,00	1,620%	247.258,00	1,940%	64.685,00	35,000%						
Titolo 3	451.377,00	4,010%	478.777,00	3,760%	27.400,00	6,000%	2.142.375,00	19,050%	2.249.488,81	17,670%	107.113,81	5,000%
Titolo 4	7.861.000,00	69,920%	8.309.000,00	65,280%	448.000,00	6,000%	7.841.000,00	69,740%	9.219.873,20	72,430%	1.378.873,20	18,000%
Titolo 5	0,00	0,000%	0,00	0,000%	0,00	0,000%	0,00	0,000%	0,00	0,000%	0,00	0,000%
Titolo 6	0,00	0,000%	0,00	0,000%	0,00	0,000%	79.800,00	0,710%	79.800,00	0,630%	0,00	0,000%
Titolo 7	500.000,00	4,450%	500.000,00	3,930%	0,00	0,000%	500.000,00	4,450%	500.000,00	3,930%	0,00	0,000%
Titolo 9	680.000,00	6,050%	680.000,00	5,340%	0,00	0,000%	680.000,00	6,050%	680.000,00	5,340%	0,00	0,000%
TOTALE	11.243.175,00	100,000%	12.729.162,01	100,000%	1.485.987,01	13,000%	11.243.175,00	100,000%	12.729.162,01	100,000%	1.485.987,01	13,000%

ENTRATA


Assestato di Competenza



- Utilizzo Avanzo di Amm.ne
- Titolo 1
- Titolo 4
- Titolo 7
- F.P.V. di parte corrente
- Titolo 2
- Titolo 5
- Titolo 9
- F.P.V. in c/capitale
- Titolo 3
- Titolo 6

SPESA

Assestato di Competenza

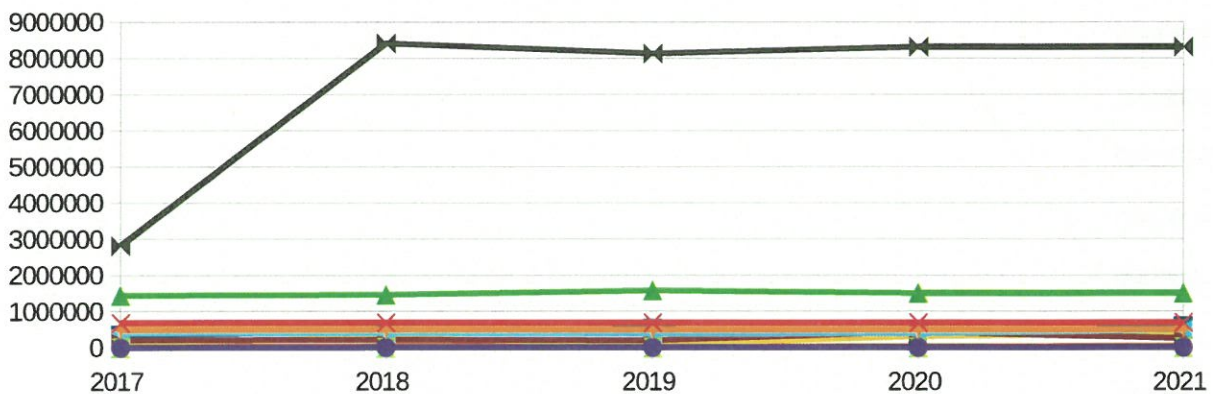


- Disavanzo di Amm.ne
- Titolo 1
- Titolo 3
- Titolo 4
- Titolo 5
- Titolo 7
- Titolo 2

ANDAMENTO DELL'ASSESTATO PLURIENNALE DELLE ENTRATE DI COMPETENZA

	2017	2018	2019	2020	2021
Utilizzo Avanzo di Amministrazione	350.550,00	434.550,00	521.840,00	373.000,00	581.528,81
F.P.V. di parte corrente	50.974,34	38.974,19	36.566,23	32.887,23	37.225,00
F.P.V. in conto capitale	137.341,55	265.107,63	83.206,63	313.734,32	386.373,20
Titolo 1 - Entrate correnti di natura tributaria, contributiva e perequativa	1.444.621,00	1.460.333,00	1.577.600,00	1.500.665,00	1.509.000,00
Titolo 2 - Trasferimenti correnti	206.401,00	215.997,00	192.243,00	420.600,00	247.258,00
Titolo 3 - Entrate extratributarie	398.753,00	392.947,00	371.185,00	383.947,00	478.777,00
Titolo 4 - Entrate in conto capitale	2.808.800,00	8.406.970,00	8.125.912,00	8.307.050,00	8.309.000,00
Titolo 5 - Entrate da riduzione di attività finanziarie	0,00	0,00	0,00	0,00	0,00
Titolo 6 - Accensione di prestiti	0,00	0,00	0,00	0,00	0,00
Titolo 7 - Anticipazioni da istituto tesoriere/cassiere	500.000,00	500.000,00	500.000,00	500.000,00	500.000,00
Titolo 9 - Entrate per conto di terzi e partite di giro	680.000,00	680.000,00	680.000,00	680.000,00	680.000,00
TOTALE	6.577.440,89	12.394.878,82	12.088.552,86	12.511.883,55	12.729.162,01

Nota: il prospetto prende in considerazione solo gli anni in cui vige l'attuale decreto D.Lgs. 118/11.

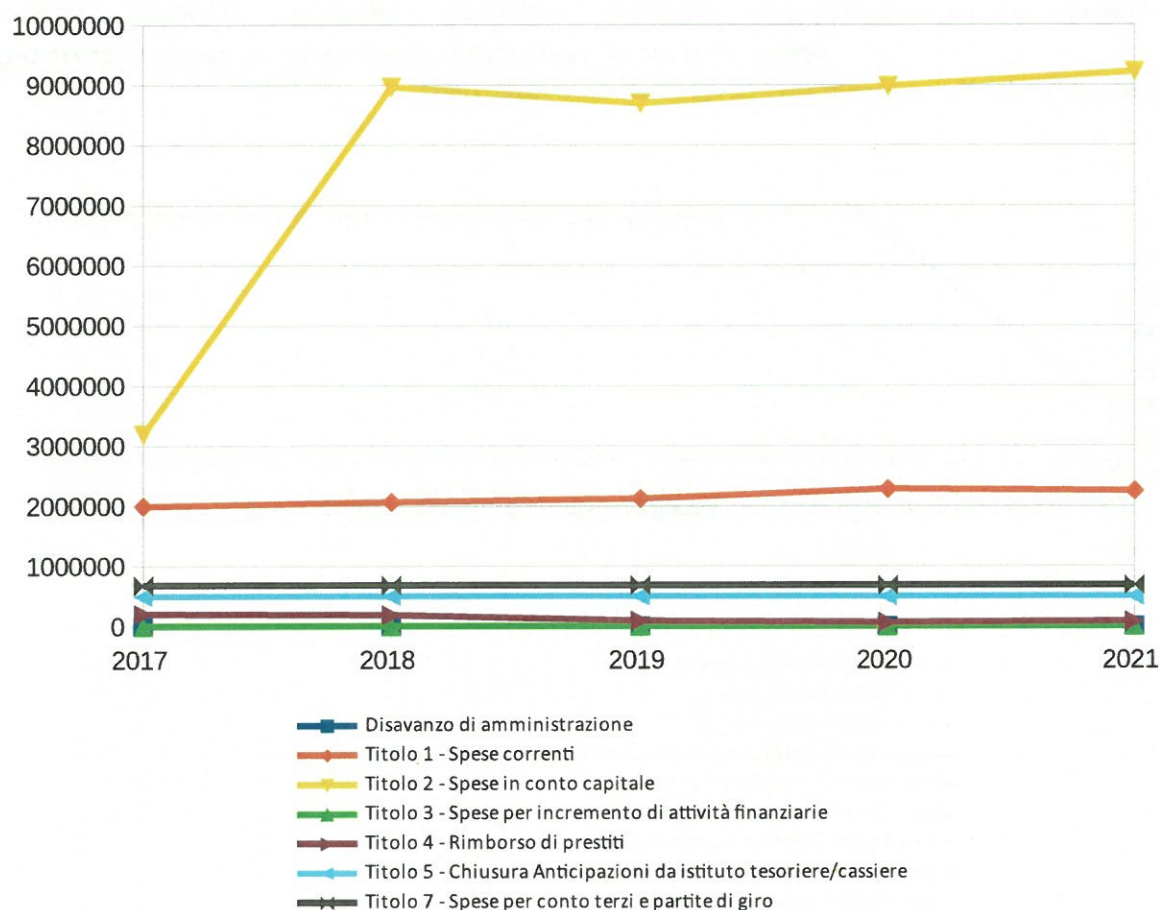


- Utilizzo Avanzo di Amministrazione
- F.P.V. di parte corrente
- F.P.V. in conto capitale
- Titolo 1 - Entrate correnti di natura tributaria, contributiva e perequativa
- Titolo 2 - Trasferimenti correnti
- Titolo 3 - Entrate extratributarie
- Titolo 4 - Entrate in conto capitale
- Titolo 5 - Entrate da riduzione di attività finanziarie
- Titolo 6 - Accensione di prestiti
- Titolo 7 - Anticipazioni da istituto tesoriere/cassiere
- Titolo 9 - Entrate per conto di terzi e partite di giro

ANDAMENTO DELL'ASSESTATO PLURIENNALE DELLE SPESE DI COMPETENZA

	2017	2018	2019	2020	2021
Disavanzo di amministrazione	0,00	0,00	0,00	0,00	0,00
Titolo 1 - Spese correnti	1.998.749,34	2.065.851,19	2.125.294,23	2.284.299,23	2.249.488,81
Titolo 2 - Spese in conto capitale	3.194.541,55	8.962.527,63	8.692.958,63	8.983.284,32	9.219.873,20
Titolo 3 - Spese per incremento di attività finanziarie	0,00	0,00	0,00	0,00	0,00
Titolo 4 - Rimborso di prestiti	204.150,00	186.500,00	90.300,00	64.300,00	79.800,00
Titolo 5 - Chiusura Anticipazioni da istituto tesoriere/cassiere	500.000,00	500.000,00	500.000,00	500.000,00	500.000,00
Titolo 7 - Spese per conto terzi e partite di giro	680.000,00	680.000,00	680.000,00	680.000,00	680.000,00
TOTALE	6.577.440,89	12.394.878,82	12.088.552,86	12.511.883,55	12.729.162,01

Nota: il prospetto prende in considerazione solo gli anni in cui vige l'attuale decreto D.Lgs. 118/11.




ASSESTATO DI RESIDUO

ENTRATA						
	Previsione	Percentuale sul totale	Assestato	Percentuale sul totale	Differenza	Percentuale di variazione
Titolo 1	133.043,83	24,140%	132.847,42	22,440%	-196,41	0,000%
Titolo 2	49.579,13	8,990%	57.673,02	9,740%	8.093,89	16,000%
Titolo 3	68.246,44	12,380%	65.249,73	11,020%	-2.996,71	-4,000%
Titolo 4	297.018,57	53,880%	332.949,15	56,240%	35.930,58	12,000%
Titolo 5	0,00	0,000%	0,00	0,000%	0,00	0,000%
Titolo 6	0,00	0,000%	0,00	0,000%	0,00	0,000%
Titolo 7	0,00	0,000%	0,00	0,000%	0,00	0,000%
Titolo 9	3.344,64	0,610%	3.344,64	0,560%	0,00	0,000%
TOTALE	551.232,61	100,000%	592.063,96	100,000%	40.831,35	7,000%

SPESA						
	Previsione	Percentuale sul totale	Assestato	Percentuale sul totale	Differenza	Percentuale di variazione
Titolo 1	500.465,84	49,080%	369.970,83	66,420%	-130.495,01	-26,000%
Titolo 2	490.928,76	48,140%	163.230,41	29,300%	-327.698,35	-67,000%
Titolo 3	0,00	0,000%	0,00	0,000%	0,00	0,000%
Titolo 4	102,52	0,010%	0,00	0,000%	-102,52	-100,000%
Titolo 5	0,00	0,000%	0,00	0,000%	0,00	0,000%
Titolo 7	28.253,85	2,770%	23.841,22	4,280%	-4.412,63	-16,000%
TOTALE	1.019.750,97	100,000%	557.042,46	100,000%	-462.708,51	-45,000%

ENTRATA

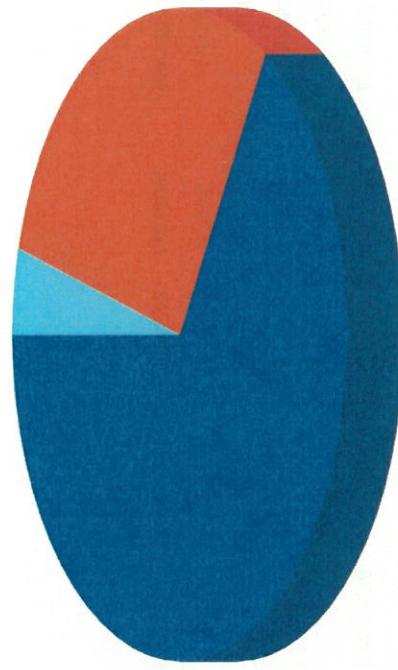
Assestato di Residuo



■ Titolo 1 ■ Titolo 2 ■ Titolo 3 ■ Titolo 4 ■ Titolo 5 ■ Titolo 6 ■ Titolo 7 ■ Titolo 9

SPESA

Assestato di Residuo



■ Titolo 1 ■ Titolo 2 ■ Titolo 3 ■ Titolo 4 ■ Titolo 5 ■ Titolo 7


ASSESTATO DI CASSA

ENTRATA						
	Previsione	Percentuale sul totale	Assestato	Percentuale sul totale	Differenza	Percentuale di variazione
Fondo di Cassa	993.559,76	7,790%	1.278.183,22	9,400%	284.623,46	29,000%
Titolo 1	1.664.043,83	13,050%	1.641.847,42	12,080%	-22.196,41	-1,000%
Titolo 2	231.631,13	1,820%	304.410,02	2,240%	72.778,89	31,000%
Titolo 3	519.623,44	4,080%	544.026,73	4,000%	24.403,29	5,000%
Titolo 4	8.158.018,57	63,980%	8.641.949,15	63,570%	483.930,58	6,000%
Titolo 5	0,00	0,000%	0,00	0,000%	0,00	0,000%
Titolo 6	0,00	0,000%	0,00	0,000%	0,00	0,000%
Titolo 7	500.000,00	3,920%	500.000,00	3,680%	0,00	0,000%
Titolo 9	683.344,64	5,360%	683.344,64	5,030%	0,00	0,000%
TOTALE	12.750.221,37	100,0000%	13.593.761,18	100,0000%	843.539,81	7,000%

SPESA						
	Previsione	Percentuale sul totale	Assestato	Percentuale sul totale	Differenza	Percentuale di variazione
Titolo 1	2.618.027,84	21,390%	2.594.646,64	19,570%	-23.381,20	-1,000%
Titolo 2	8.331.928,76	68,080%	9.383.103,61	70,760%	1.051.174,85	13,000%
Titolo 3	0,00	0,000%	0,00	0,000%	0,00	0,000%
Titolo 4	79.902,52	0,650%	79.800,00	0,600%	-102,52	0,000%
Titolo 5	500.000,00	4,090%	500.000,00	3,770%	0,00	0,000%
Titolo 7	708.253,85	5,790%	703.841,22	5,310%	-4.412,63	-1,000%
TOTALE	12.238.112,97	100,0000%	13.261.391,47	100,0000%	1.023.278,50	8,000%

Entrata


Assestato di Cassa



■ Titolo 1 ■ Titolo 2 ■ Titolo 3 ■ Titolo 4 ■ Titolo 5 ■ Titolo 6 ■ Titolo 7 ■ Titolo 8 ■ Titolo 9

SPESA

Assestato di Cassa

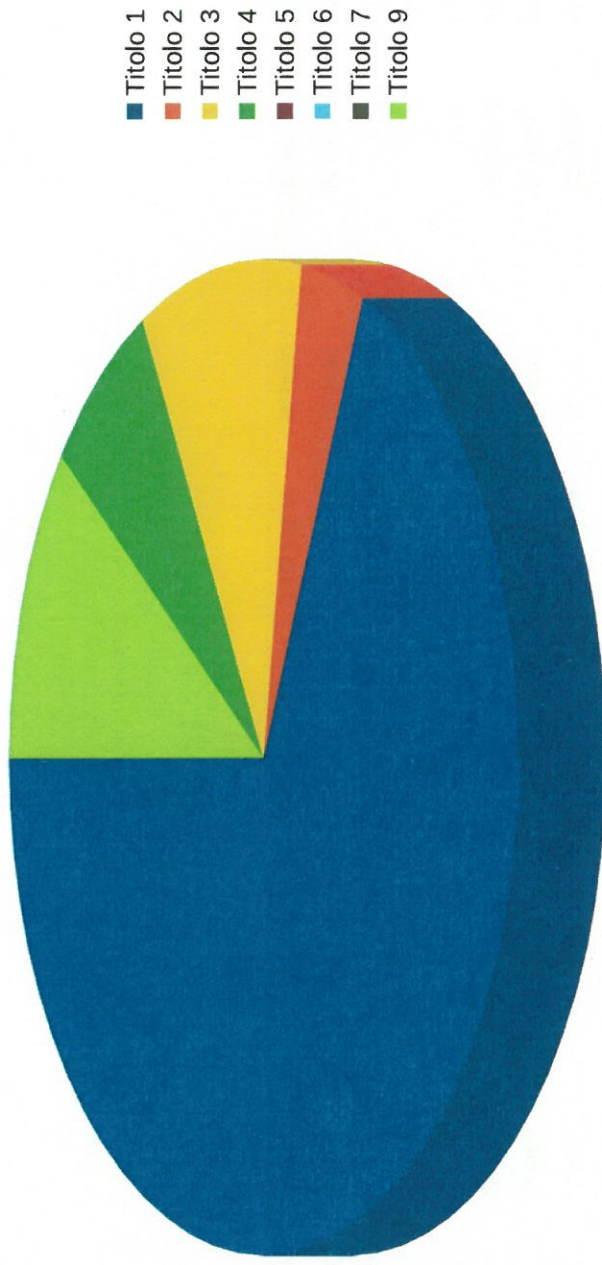


■ Titolo 1 ■ Titolo 2 ■ Titolo 3 ■ Titolo 4 ■ Titolo 5 ■ Titolo 6 ■ Titolo 7

1.7 COMPETENZA**ANALISI DELL'ENTRATA**

	Assestato	Percentuale sul totale	Accertato	Percentuale sul totale	Disponibilità	Percentuale di realizzazione	Incasato	Percentuale sul totale	Percentuale di incasso
Utilizzo Av. Amm.ne	581.528,81	4,570%	581.528,81	18,770%	0,00	100,000%	581.528,81	26,780%	100,000%
F.P.V. di parte corrente	37.225,00	0,290%	37.225,00	1,200%	0,00	100,000%	37.225,00	1,710%	100,000%
F.P.V. in c/capitale	386.373,20	3,040%	386.373,20	12,470%	0,00	100,000%	386.373,20	17,790%	100,000%
Titolo 1	1.509.000,00	11,850%	1.437.178,76	46,390%	71.821,24	95,240%	628.821,98	28,960%	43,750%
Titolo 2	247.258,00	1,940%	82.776,09	2,670%	164.481,91	33,480%	82.776,09	3,810%	100,000%
Titolo 3	478.777,00	3,760%	214.823,27	6,930%	263.953,73	44,870%	153.962,82	7,090%	71,670%
Titolo 4	8.309.000,00	65,280%	140.707,16	4,540%	8.168.292,84	1,690%	138.207,16	6,360%	98,220%
Titolo 5	0,00	0,000%	0,00	0,000%	0,00	0,000%	0,00	0,000%	0,000%
Titolo 6	0,00	0,000%	0,00	0,000%	0,00	0,000%	0,00	0,000%	0,000%
Titolo 7	500.000,00	3,930%	0,00	0,000%	500.000,00	0,000%	0,00	0,000%	0,000%
Titolo 9	680.000,00	5,340%	217.516,96	7,020%	462.483,04	31,990%	162.691,97	7,490%	74,800%
TOTALE	12.729.162,01	100,000%	3.098.129,25	100,000%	9.631.032,76	24,340%	2.171.587,03	100,000%	70,090%

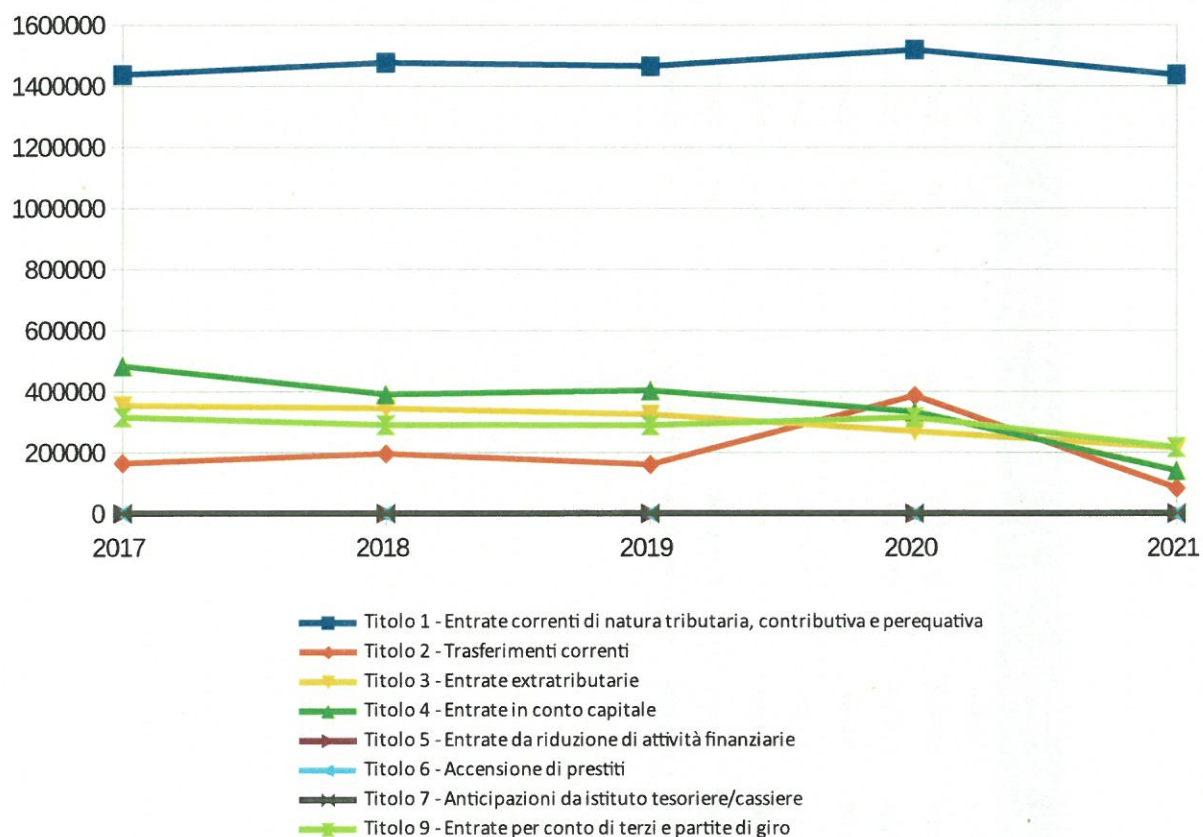
Accertato di Competenza



PROSPETTO PLURIENNALE DELL'ACCERTATO DI COMPETENZA

	2017	2018	2019	2020	2021
Titolo 1 - Entrate correnti di natura tributaria, contributiva e perequativa	1.437.162,05	1.476.989,64	1.465.109,80	1.519.259,45	1.437.178,76
Titolo 2 - Trasferimenti correnti	164.626,38	195.678,30	160.893,04	386.785,79	82.776,09
Titolo 3 - Entrate extratributarie	354.042,77	344.416,03	325.006,83	269.526,64	214.823,27
Titolo 4 - Entrate in conto capitale	483.022,80	390.866,89	403.372,91	333.109,56	140.707,16
Titolo 5 - Entrate da riduzione di attività finanziarie	0,00	0,00	0,00	0,00	0,00
Titolo 6 - Accensione di prestiti	0,00	0,00	0,00	0,00	0,00
Titolo 7 - Anticipazioni da istituto tesoriere/cassiere	0,00	0,00	0,00	0,00	0,00
Titolo 9 - Entrate per conto di terzi e partite di giro	315.844,57	290.752,87	289.099,54	315.106,81	217.516,96
TOTALE	2.754.698,57	2.698.703,73	2.643.482,12	2.823.788,25	2.093.002,24


Nota: il prospetto prende in considerazione solo gli anni in cui vige l'attuale decreto D.Lgs. 118/11.



ANALISI DELLA SPESA

Disavanzo di Amm.ne	Assestato	Percentuale sul totale	Impegnato	Percentuale sul totale	F.P.V.	Percentuale sul totale	Disponibilità	Percentuale di realizzazione	Pagato	Percentuale sul totale	Percentuale di pagamento
	0,00	0,000%	0,00	0,000%	0,00	0,000%	0,00	0,000%	0,00	0,000%	0,000%
Titolo 1	2.249.488,81	17,670%	1.627.571,41	62,580%	0,00	0,000%	621.917,40	72,350%	829.205,44	67,480%	50,950%
Titolo 2	9.219.873,20	72,430%	676.076,65	25,990%	0,00	0,000%	8.543.796,55	7,330%	206.873,56	16,840%	30,600%
Titolo 3	0,00	0,000%	0,00	0,000%	0,00	0,000%	0,00	0,000%	0,00	0,000%	0,000%
Titolo 4	79.800,00	0,630%	79.781,54	3,070%	0,00	0,000%	18,46	99,980%	38.347,90	3,120%	48,070%
Titolo 5	500.000,00	3,930%	0,00	0,000%	0,00	0,000%	500.000,00	0,000%	0,00	0,000%	0,000%
Titolo 7	680.000,00	5,340%	217.516,96	8,360%	0,00	0,000%	462.483,04	31,990%	154.380,95	12,560%	70,970%
TOTALE	12.729.162,01	100,000%	2.600.946,56	100,000%	0,00	0,000%	10.128.215,45	20,430%	1.228.807,85	100,000%	47,240%

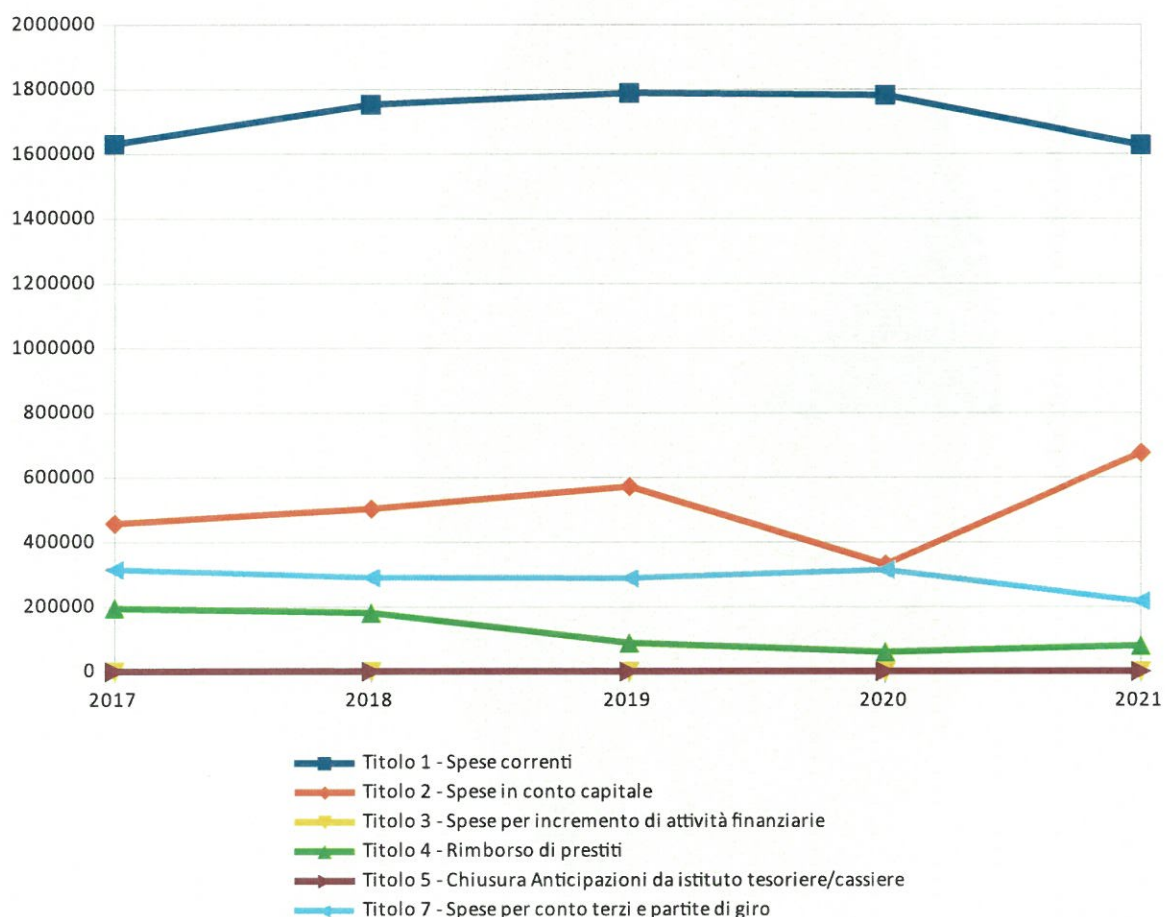
Impegnato di Competenza



PROSPETTO PLURIENNALE DELL'IMPEGNATO DI COMPETENZA

	2017	2018	2019	2020	2021
Titolo 1 - Spese correnti	1.630.786,13	1.753.281,58	1.788.606,37	1.782.025,03	1.627.571,41
Titolo 2 - Spese in conto capitale	457.965,09	503.569,26	571.800,72	331.719,13	676.076,65
Titolo 3 - Spese per incremento di attività finanziarie	0,00	0,00	0,00	0,00	0,00
Titolo 4 - Rimborso di prestiti	195.814,95	181.529,25	88.186,25	60.123,68	79.781,54
Titolo 5 - Chiusura Anticipazioni da istituto tesoriere/cassiere	0,00	0,00	0,00	0,00	0,00
Titolo 7 - Spese per conto terzi e partite di giro	315.844,57	290.752,87	289.099,54	315.106,81	217.516,96
TOTALE	2.600.410,74	2.729.132,96	2.737.692,88	2.488.974,65	2.600.946,56

Nota: il prospetto prende in considerazione solo gli anni in cui vige l'attuale decreto D.Lgs. 118/11.



1.8 RESIDUI**ANALISI DELL'ENTRATA**

	Residui Iniziali	Percentuale sul totale	Minori Entrate	Percentuale sul totale	Residui conservati	Percentuale di conservazione	Incassato	Percentuale sul totale	Percentuale di incasso
Titolo 1	132.847,42	22,440%	0,00	0,000%	132.847,42	100,000%	56.817,84	29,280%	42,770%
Titolo 2	57.673,02	9,740%	0,00	0,000%	57.673,02	100,000%	41.665,18	21,470%	72,240%
Titolo 3	65.249,73	11,020%	0,00	0,000%	65.249,73	100,000%	35.537,93	18,320%	54,460%
Titolo 4	332.949,15	56,240%	0,00	0,000%	332.949,15	100,000%	60.000,00	30,920%	18,020%
Titolo 5	0,00	0,000%	0,00	0,000%	0,00	0,000%	0,00	0,000%	0,000%
Titolo 6	0,00	0,000%	0,00	0,000%	0,00	0,000%	0,00	0,000%	0,000%
Titolo 7	0,00	0,000%	0,00	0,000%	0,00	0,000%	0,00	0,000%	0,000%
Titolo 9	3.344,64	0,560%	0,00	0,000%	3.344,64	100,000%	0,00	0,000%	0,000%
TOTALE	592.063,96	100,000%	0,00	0,000%	592.063,96	100,000%	194.020,95	100,000%	32,770%


ANALISI DELLA SPESA

	Residui Iniziali	Percentuale sul totale	Minori Spese	Percentuale sul totale	Residui conservati	Percentuale di conservazione	Pagato	Percentuale sul totale	Percentuale di pagamento
Titolo 1	369.970,83	66,420%	0,00	0,000%	369.970,83	100,000%	194.753,59	79,160%	52,640%
Titolo 2	163.230,41	29,300%	0,00	0,000%	163.230,41	100,000%	39.544,06	16,070%	24,230%
Titolo 3	0,00	0,000%	0,00	0,000%	0,00	0,000%	0,00	0,000%	0,000%
Titolo 4	0,00	0,000%	0,00	0,000%	0,00	0,000%	0,00	0,000%	0,000%
Titolo 5	0,00	0,000%	0,00	0,000%	0,00	0,000%	0,00	0,000%	0,000%
Titolo 7	23.841,22	4,280%	0,00	0,000%	23.841,22	100,000%	11.735,96	4,770%	49,230%
TOTALE	557.042,46	100,000%	0,00	0,000%	557.042,46	100,000%	246.033,61	100,000%	44,170%

1.9 CASSA**ANALISI DELL'ENTRATA**

	Assestato	Percentuale sul totale	Incassato di competenza	Incassato a residuo	Totale Incassato	Percentuale di competenza	Percentuale a residuo	Percentuale su totale	Percentuale di incasso
Fondo di Cassa	1.278.183,22	9,400%	0,00	1.278.183,22	1.278.183,22	0,000%	86,820%	48,440%	100,000%
Titolo 1	1.641.847,42	12,080%	628.821,98	56.817,84	685.639,82	53,910%	3,860%	25,980%	41,760%
Titolo 2	304.410,02	2,240%	82.776,09	41.665,18	124.441,27	7,100%	2,830%	4,720%	40,880%
Titolo 3	544.026,73	4,000%	153.962,82	35.537,93	189.500,75	13,200%	2,410%	7,180%	34,830%
Titolo 4	8.641.949,15	63,570%	138.207,16	60.000,00	198.207,16	11,850%	4,080%	7,510%	2,290%
Titolo 5	0,00	0,000%	0,00	0,00	0,00	0,000%	0,000%	0,000%	0,000%
Titolo 6	0,00	0,000%	0,00	0,00	0,00	0,000%	0,000%	0,000%	0,000%
Titolo 7	500.000,00	3,680%	0,00	0,00	0,00	0,000%	0,000%	0,000%	0,000%
Titolo 9	683.344,64	5,030%	162.691,97	0,00	162.691,97	13,950%	0,000%	6,170%	23,810%
TOTALE	13.593.761,18	100,000%	1.166.460,02	1.472.204,17	2.638.664,19	100,000%	100,000%	100,000%	19,410%

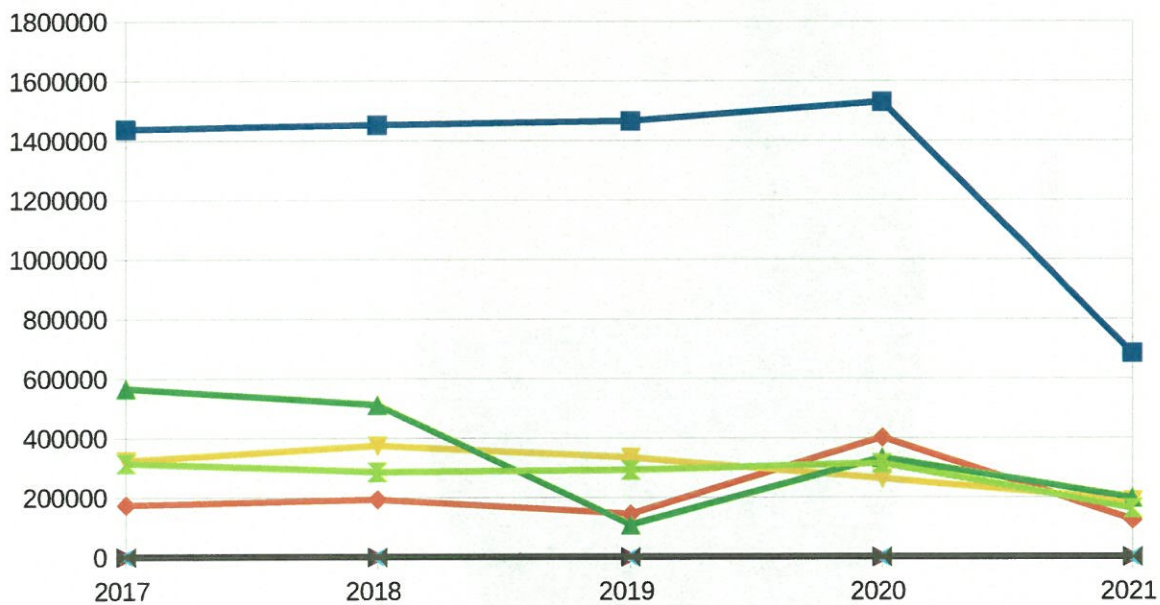
Incassi



PROSPETTO PLURIENNALE DELLE RISCOSSIONI

	2017	2018	2019	2020	2021
Titolo 1 - Entrate correnti di natura tributaria, contributiva e perequativa	1.437.872,27	1.452.730,24	1.465.277,63	1.529.991,70	685.639,82
Titolo 2 - Trasferimenti correnti	174.804,87	193.328,32	144.889,48	401.971,78	124.441,27
Titolo 3 - Entrate extratributarie	324.502,18	374.552,90	335.252,02	263.787,62	189.500,75
Titolo 4 - Entrate in conto capitale	566.551,66	512.028,80	108.904,59	333.734,13	198.207,16
Titolo 5 - Entrate da riduzione di attività finanziarie	0,00	0,00	0,00	0,00	0,00
Titolo 6 - Accensione di prestiti	0,00	0,00	0,00	0,00	0,00
Titolo 7 - Anticipazioni da istituto tesoriere/cassiere	0,00	0,00	0,00	0,00	0,00
Titolo 9 - Entrate per conto di terzi e partite di giro	315.844,57	286.612,44	293.239,77	315.106,81	162.691,97
TOTALE	2.819.575,55	2.819.252,70	2.347.563,49	2.844.592,04	1.360.480,97

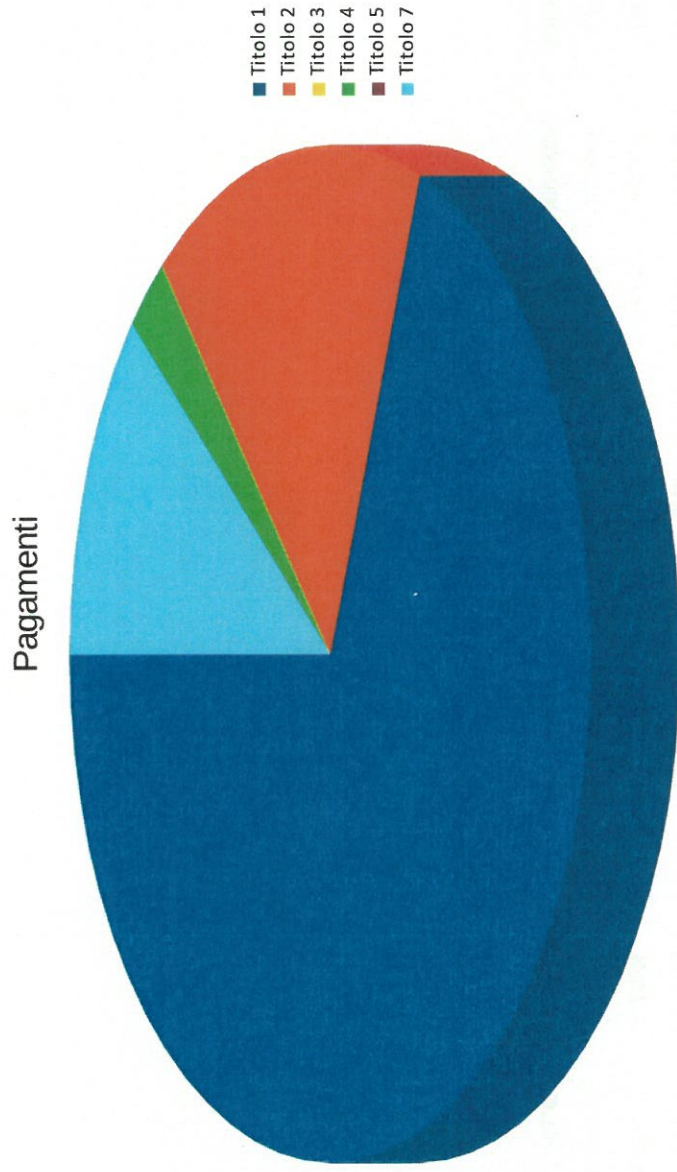
Nota: il prospetto prende in considerazione solo gli anni in cui vige l'attuale decreto D.Lgs. 118/11.



- Titolo 1 - Entrate correnti di natura tributaria, contributiva e perequativa
- ◆ Titolo 2 - Trasferimenti correnti
- ◆ Titolo 3 - Entrate extratributarie
- ◆ Titolo 4 - Entrate in conto capitale
- ◆ Titolo 5 - Entrate da riduzione di attività finanziarie
- ◆ Titolo 6 - Accensione di prestiti
- ◆ Titolo 7 - Anticipazioni da istituto tesoriere/cassiere
- ◆ Titolo 9 - Entrate per conto di terzi e partite di giro

ANALISI DELLA SPESA

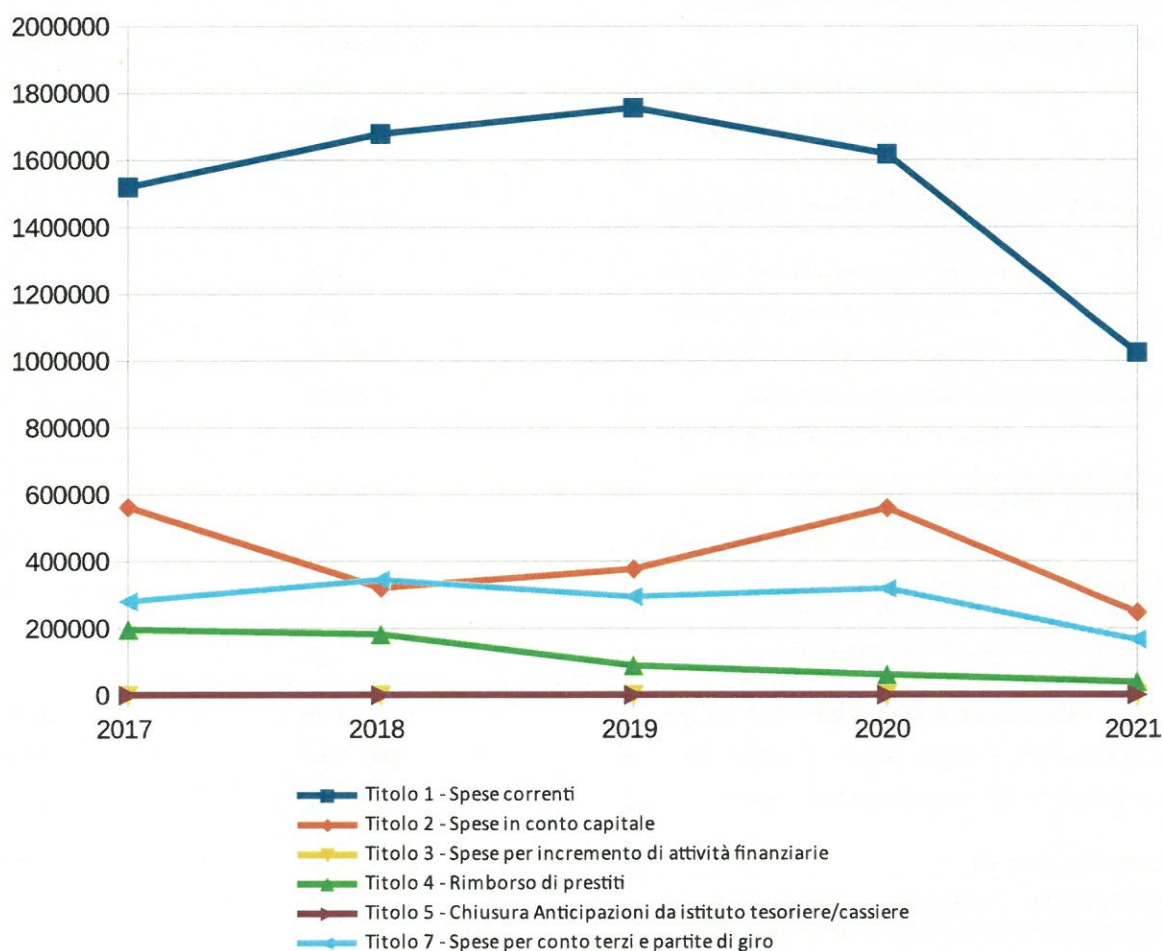
	Assestato	Percentuale sul totale	Pagato di competenza	Pagato a residuo	Totale Pagato	Percentuale di competenza	Percentuale a residuo	Percentuale su totale	Percentuale di pagamento
Titolo 1	2.594.646,64	19,570%	829.205,44	194.753,59	1.023.959,03	67,480%	79,160%	69,430%	39,460%
Titolo 2	9.383.103,61	70,760%	206.873,56	39.544,06	246.417,62	16,840%	16,070%	16,710%	2,630%
Titolo 3	0,00	0,000%	0,00	0,00	0,00	0,000%	0,000%	0,000%	0,000%
Titolo 4	79.800,00	0,600%	38.347,90	0,00	38.347,90	3,120%	0,000%	2,600%	48,060%
Titolo 5	500.000,00	3,770%	0,00	0,00	0,00	0,000%	0,000%	0,000%	0,000%
Titolo 7	703.841,22	5,310%	154.380,95	11.735,96	166.116,91	12,560%	4,770%	11,260%	23,600%
TOTALE	13.261.391,47	100,000%	1.228.807,85	246.033,61	1.474.841,46	100,000%	100,000%	100,000%	11,120%



PROSPETTO PLURIENNALE DEI PAGAMENTI

	2017	2018	2019	2020	2021
Titolo 1 - Spese correnti	1.519.836,62	1.678.631,49	1.756.599,90	1.617.718,09	1.023.959,03
Titolo 2 - Spese in conto capitale	561.990,23	320.927,44	377.346,52	559.454,51	246.417,62
Titolo 3 - Spese per incremento di attività finanziarie	0,00	0,00	0,00	0,00	0,00
Titolo 4 - Rimborso di prestiti	195.814,95	181.529,25	88.186,25	60.123,68	38.347,90
Titolo 5 - Chiusura Anticipazioni da istituto tesoriere/cassiere	0,00	0,00	0,00	0,00	0,00
Titolo 7 - Spese per conto terzi e partite di giro	279.872,90	345.305,87	294.880,14	318.134,45	166.116,91
TOTALE	2.557.514,70	2.526.394,05	2.517.012,81	2.555.430,73	1.474.841,46

Nota: il prospetto prende in considerazione solo gli anni in cui vige l'attuale decreto D.Lgs. 118/11.



2. EQUILIBRI DI BILANCIO

EQUILIBRIO ECONOMICO FINANZIARIO		Stanziamiento Attuale 2021	Impegnato / Accertato 2021
SITUAZIONE AL 20/07/2021			
Fondo di cassa all'inizio dell'esercizio		1.278.183,22	
A) Fondo pluriennale vincolato di entrata per spese correnti	(+)	37.225,00	37.225,00
AA) Recupero disavanzo di amministrazione esercizio precedente	(-)	0,00	0,00
B) Entrate Titoli 1.00 - 2.00 - 3.00	(+)	2.235.035,00	1.735.330,72
<i>di cui per estinzione anticipata di prestiti</i>		0,00	0,00
C) Entrate Titolo 4.02 06 - Contributi agli investimenti direttamente destinati al rimborso dei prestiti da amministrazioni pubbliche	(+)	0,00	0,00
D) Spese Titolo 1.00- Spese correnti	(-)	2.249.488,81	1.627.571,41
<i>di cui Fondo pluriennale vincolato</i>		0,00	0,00
<i>di cui Fondo crediti di dubbia esigibilità</i>		35.234,00	
E) Spese Titolo 2.04 - Altri trasferimenti in conto capitale	(-)	0,00	0,00
F) Spese Titolo 4.00 - Quote di capitale amm.to dei mutui e prestiti obbligazionari	(-)	79.800,00	79.781,54
<i>di cui per estinzione anticipata di prestiti</i>		0,00	0,00
<i>di cui Fondo anticipazioni di liquidità</i>		0,00	0,00
G) Somma finale (G=A-AA+B+C-D-E-F)		-57.028,81	65.202,77
H) Utilizzo risultato di amministrazione per spese correnti	(+)	37.028,81	0,00
<i>di cui per estinzione anticipata di prestiti</i>		0,00	0,00
I) Entrate di parte capitale destinate a spese correnti in base a specifiche disposizioni di legge o dei principi contabili	(+)	20.000,00	0,00
<i>di cui per estinzione anticipata di prestiti</i>		0,00	0,00
L) Entrate di parte corrente destinate a spese di investimento in base a specifiche disposizioni di legge o dei principi contabili	(-)	0,00	0,00
M) Entrate da accensione di prestiti destinate a estinzione anticipata dei prestiti	(+)	0,00	0,00
EQUILIBRIO DI PARTE CORRENTE O=G+H+I-L+M		0,00	65.202,77
P) Utilizzo risultato di amministrazione per spese di investimento	(+)	544.500,00	544.500,00
Q) Fondo pluriennale vincolato di entrata per spese in conto capitale	(+)	386.373,20	386.373,20
R) Entrate Titoli 4.00-5.00-6.00	(+)	8.309.000,00	140.707,16
C) Entrate Titolo 4.02 06 - Contributi agli investimenti direttamente destinati al rimborso dei prestiti da amministrazioni pubbliche	(-)	0,00	0,00
I) Entrate di parte capitale destinate a spese correnti in base a specifiche disposizioni di legge o dei principi contabili	(-)	20.000,00	0,00
S1) Entrate Titolo 5.02 per Riscossione crediti di breve termine	(-)	0,00	0,00
S2) Entrate Titolo 5.03 per Riscossione crediti di medio-lungo termine	(-)	0,00	0,00
T) Entrate titolo 5.04 relative a Altre entrate per riduzioni di attività finanziaria	(-)	0,00	0,00

L) Entrate di parte corrente destinate a spese di investimento in base a specifiche disposizioni di legge o dei principi contabili	(+)	0,00	0,00
M) Entrate da accensione di prestiti destinate a estinzione anticipata dei prestiti	(-)	0,00	0,00
U) Spese Titolo 2.00 - Spese in conto capitale	(-)	9.219.873,20	676.076,65
<i>di cui fondo pluriennale vincolato di spesa</i>		0,00	0,00
V) Spese Titolo 3.01 per Acquisizione di attività finanziarie	(-)	0,00	0,00
E) Spese Titolo 2.04 - Trasferimenti in conto capitale	(+)	0,00	0,00
EQUILIBRIO DI PARTE CAPITALE Z = P+Q+R-C-I-S1-S2-T+L-M-U-V+E		0,00	395.503,71
S1) Entrate Titolo 5.02 per Riscossione crediti di breve termine	(+)	0,00	0,00
S2) Entrate Titolo 5.03 per Riscossione crediti di medio-lungo termine	(+)	0,00	0,00
T) Entrate titolo 5.04 relative a Altre entrate per riduzioni di attività finanziaria	(+)	0,00	0,00
X1) Spese Titolo 3.02 per Concessione crediti di breve termine	(-)	0,00	0,00
X2) Spese Titolo 3.03 per Concessione crediti di medio-lungo termine	(-)	0,00	0,00
Y) Spese Titolo 3.04 per Altre spese per acquisizione di attività finanziarie	(-)	0,00	0,00
EQUILIBRIO FINALE W = O+Z+S1+S2+T-X1-X2-Y		0,00	460.706,48
Saldo corrente ai fini della copertura degli investimenti pluriennali:			
Equilibrio di parte corrente (O)	(+)	0,00	65.202,77
Utilizzo risultato di amministrazione per il finanziamento di spese correnti (H)	(-)	37.028,81	0,00
EQUILIBRIO DI PARTE CORRENTE AI FINI DELLA COPERTURA DI INVESTIMENTI PLURIENNALI		-37.028,81	65.202,77

RAPPRESENTAZIONE DELLE VOCI SU CUI SI FONDA L'EQUILIBRIO DI PARTE CORRENTE 2021

Tipologia di entrata	Stanzamento Attuale 2021	Accertato 2021
Entrate correnti ripetitive	2.182.035,00	1.733.580,47
Entrate correnti non ripetitive	53.000,00	1.197,65
Fondo pluriennale vincolato corrente	37.225,00	37.225,00
Tipologia di spesa	Stanzamento Attuale 2021	Impegnato 2021
Spese correnti ripetitive	2.176.983,81	1.619.415,80
Recupero disavanzi (specificando recupero maggior disavanzo da riaccertamento straordinario; quello da ex 188)	0,00	0,00
FCDE	35.234,00	35.234,00
Quota capitale mutui e prestiti	79.800,00	79.781,54
Spese correnti non ripetitive	72.505,00	8.155,61
Voci di spesa finanziate da fondo pluriennale vincolato	423.598,20	423.598,20
premialità e trattamento accessorio dell'anno precedente, da liquidare nell'anno di riferimento.	34.525,00	34.525,00
incarichi legali esterni su contenziosi ultrannuali	0,00	0,00
per accertata pregressa impossibilità di svolgimento della prestazione per fatto sopravvenuto	0,00	0,00
finanziate da entrate a destinazione vincolata	0,00	0,00
altro	389.073,20	389.073,20
Incidenza entrate correnti non ripetitive su Totale entrate correnti	2,370%	0,070%
Incidenza spese correnti non ripetitive su Totale spese correnti	3,220%	0,500%

3. SITUAZIONE DI CASSA

	<i>Assestato</i>	<i>Effettivo</i>	<i>Scostamento</i>
Fondo di Cassa iniziale	1.278.183,22	1.278.183,22	
Pagamenti	13.261.391,47	1.474.841,46	-89,000%
Riscossioni	12.315.577,96	1.360.480,97	-89,000%
Fondo di cassa finale al 20/07/2021	332.369,71	1.163.822,73	250,000%

4. INDICATORI FINANZIARI ED ECONOMICI

L'analisi dello stato strutturale dell'Ente è effettuata attraverso una serie di indicatori che interessano aspetti diversi della gestione dell'Ente, definendo rapporti tra valori finanziari e fisici (ad esempio la pressione tributaria per abitante o la spesa corrente per abitante) o rapporti tra valori esclusivamente finanziari (ad esempio il grado di autonomia impositiva o il grado di autonomia finanziaria).

Il raffronto dei valori del Rendiconto della Gestione 2021 con i dati relativi ai Rendiconti 2020 e 2019 permette di valutare i risultati conseguiti dall'Amministrazione nel triennio, sebbene sia necessario tener conto della riclassificazione di alcune voci che rende tali valori non omogenei e quindi non perfettamente confrontabili.

GRADO DI AUTONOMIA FINANZIARIA

Le entrate correnti costituiscono le risorse destinate alla gestione dei servizi comunali; di questo importo complessivo le entrate tributarie ed extratributarie indicano la parte direttamente o indirettamente reperita dall'Ente. I trasferimenti correnti dello Stato, regione ed altri Enti formano invece le entrate derivate, quali risorse di terzi destinate a finanziare parte della gestione corrente.

Il grado di autonomia finanziaria rappresenta un indice della capacità dell'Ente di reperire con mezzi propri le risorse necessarie al finanziamento di tutte le spese di funzionamento dell'apparato comunale, erogazione di servizi ecc...

L'analisi dell'autonomia finanziaria assume una crescente rilevanza in un periodo di forte decentramento e di progressiva fiscalizzazione locale. Il sistema finanziario degli Enti locali, in passato basato prevalentemente sui trasferimenti statali, è ora basato sull'autonomia finanziaria dei Comuni, ossia sulla capacità dell'Ente di reperire, con mezzi propri, le risorse da destinare al soddisfacimento dei bisogni della collettività.

L'Ente per mantenere in essere i propri servizi istituzionali e non può contare sempre meno sui trasferimenti che gli derivano dallo Stato e da altri Enti pubblici; deve quindi focalizzare la propria attenzione sulle entrate proprie e sulla gestione di servizi in modo da realizzare il massimo delle economicità ed efficienza al fine di liberare risorse per altri servizi.

	<i>INDICE</i>	<i>2019</i>	<i>2020</i>	<i>2021</i>
Autonomia Finanziaria=	Entrate Tributarie + Extratributarie	91,750%	82,220%	90,440%
	Entrate Correnti			

PRESSIONE FISCALE LOCALE E RESTITUZIONE ERARIALE PRO-CAPITE

Sono indicatori che consentono di individuare l'onere che grava sul cittadino per usufruire dei servizi forniti dall'Ente.

INDICE		2019	2020	2021
Pressione entrate proprie pro-capite =	Entrate Tributarie + Extratributarie	542,62	539,12	235,92
	N.Abitanti			

Nota: gli abitanti si intendono al 01/01 di ogni anno di riferimento

INDICE		2019	2020	2021
Pressione tributaria pro-capite =	Entrate Tributarie	444,11	457,88	189,52
	N.Abitanti			

Nota: gli abitanti si intendono al 01/01 di ogni anno di riferimento

GRADO DI RIGIDITÀ DEL BILANCIO

L'amministrazione dell'Ente nell'utilizzo delle risorse comunali è libera nella misura in cui il bilancio non è prevalentemente vincolato da impegni di spesa a lungo termine già assunti in precedenti esercizi. Conoscere, pertanto, il grado di rigidità del bilancio permette di individuare quale sia il margine di operatività per assumere nuove decisioni o iniziative economiche e finanziarie.

INDICE		2019	2020	2021
Rigidità strutturale=	Spese Personale + Rimborso mutui e interessi	30,770%	27,400%	70,240%
	Entrate Correnti			

Nota: vedi piano indicatori

Le spese fisse impegnate, per prassi, sono le spese del personale, le spese per il rimborso della quota capitale e interesse dei mutui. Quanto più il valore si avvicina all'unità tanto minori sono le possibilità di manovra dell'amministrazione che si trova con gran parte delle risorse correnti già utilizzate per il finanziamento delle spese per il personale e il rimborso della quota capitale e interessi dei mutui in scadenza.

In realtà, il grado di rigidità strutturale è notevolmente superiore all'indice sopra calcolato, in quanto sarebbero da considerare anche tutti i costi di funzionamento delle strutture (costi per consumo acqua, gas, energia elettrica, spese telefoniche, le imposte ecc..).

Volendo scomporre il grado di rigidità strutturale complessivo sopra evidenziato nelle due voci relative al costo del personale e al costo dei mutui si possono ottenere questi ulteriori indici:

INDICE		2019	2020	2021
Rigidità per costo personale=	Spese Personale	24,400%	23,260%	58,170%
	Entrate Correnti			

INDICE		2019	2020	2021
Rigidità per indebitamento=	Rimborso mutui e interessi	6,370%	4,140%	12,070%
	Entrate Correnti			

GRADO DI RIGIDITÀ PRO-CAPITE

Come accennato precedentemente, per prassi, i principali fattori di rigidità a lungo termine sono il costo del personale ed il livello di indebitamento. Questi fattori devono essere riportati alla dimensione sociale del Comune individuandone la ricaduta diretta sul cittadino

INDICE		2019	2020	2021
Rigidità strutturale pro-capite=	Spese Personale + Rimborso mutui e interessi	182,00	179,66	183,23
	N. Abitanti			

Nota: gli abitanti si intendono al 01/01 di ogni anno di riferimento

INDICE		2019	2020	2021
Rigidità costo del personale pro-capite=	Spese Personale	144,31	152,54	151,75
	N. Abitanti			

Nota: gli abitanti si intendono al 01/01 di ogni anno di riferimento

INDICE		2019	2020	2021
Rigidità indebitamento pro-capite=	Rimborso mutui e interessi	37,68	27,12	31,47
	N. Abitanti			

Nota: gli abitanti si intendono al 01/01 di ogni anno di riferimento

COSTO DEL PERSONALE

L'erogazione dei servizi è essenzialmente basata sulla struttura organizzativa dell'Ente, nella quale l'onere del personale assume un'importanza preponderante su ogni altro fattore produttivo impiegato.

Il costo del personale può essere visto come:

- parte del costo complessivo del totale delle spese correnti: in questo caso si evidenzia l'incidenza del costo del personale sul totale delle spese correnti del titolo 1°, oppure come costo medio pro-capite dato dal rapporto costo del personale/n° abitanti:
- rigidità costo del personale dato dal rapporto tra il totale delle spese per il personale e il totale delle entrate correnti; in pratica viene analizzato quanto delle entrate correnti è utilizzato per il finanziamento delle spese per il personale.

Gli indicatori sotto riportati, analizzano la spesa per il personale negli aspetti sopra descritti.

INDICE		2019	2020	2021
Incidenza spesa personale sulla spesa corrente=	Spesa Personale	27,130%	28,920%	32,320%
	Spese Correnti del titolo 1°			

Nota: vedi piano indicatori

INDICE		2019	2020	2021
Rigidità per costo personale pro-capite=	Spesa Personale	144,31	152,54	151,75
	N. Abitanti			

Nota: gli abitanti si intendono al 01/01 di ogni anno di riferimento

INDICE		2019	2020	2021
Rigidità per costo personale=	Spese Personale	24,400%	23,260%	58,170%
	Entrate Correnti			

5. DEBITI FUORI BILANCIO

Dopo un'attenta analisi nessun Responsabile di Servizio o Dirigente ha dichiarato di essere a conoscenza di situazioni debitorie tali da poter creare eventuali o potenziali debiti fuori bilancio.

6. FONDO CREDITI DI DUBBIA ESIGIBILITÀ

Si è ritenuto opportuno non ricalcolare l'ammontare dell'accantonamento al Fondo Crediti di Dubbia Esigibilità alla data del 20/07/2021, considerando congruo l'importo calcolato nel Bilancio di Previsione.

7. ANDAMENTO DELLA GESTIONE DEGLI ORGANISMI GESTIONALI ESTERNI

Denominazione	Attività	Quota di Partecipazione
ACDA S.P.A.	Gestione servizio idrico integrato	0,02%
CONSORZIO C.S.E.A.	Gestione della raccolta e smaltimento rifiuti	1,93%
CONSORZIO MONVISO SOLIDALE	Gestione servizi socio-assistenziali	1,90%
CONSORZIO BIM VARAITA	Provvedere all'impegno del sovracanone l. 959/53	2,20%
CONSORZIO ISTITUTO STORICO DELLA RESISTENZA E SOC. CONTEM. PROVINCIA DI CUNEO	Promozione della conoscenza della storia e soc. cont.	0,397%

Le società in questione hanno infatti tutte chiuso il loro bilancio entro i termini previsti, senza determinare risultati di esercizio che richiedano la copertura di perdite o altre sopravvenienze negative nel bilancio comunale.

La prevalenza delle società ha chiuso in utile o in pareggio il bilancio di esercizio 2020.

CONCLUSIONE

Stante quanto sopra relazionato e visti i dati rappresentati nei vari prospetti illustrativi e dimostrativi, si desume il rispetto dei principi di contabilità e la sussistenza degli equilibri di bilancio.

Essendo tuttavia i dati riferiti al primo semestre, sarà necessario monitorare puntualmente l'andamento dell'Entrata e della Spesa alla luce del rispetto del Saldo di Finanza Pubblica.

COSTIGLIOLE SALUZZO, 20 luglio 2021
